

**LE RHODODENDRON NAOMI EXBURY**

ELEPIDOTE

- Rh. Aurora
- R. Kewense
- *R. griffithianum*
- *R. fortunei*
- *R. thomsonii*

Rh. Naomi Exbury :

- *R. fortunei*

Le Rhododendron Naomi Exbury était considéré par son obtenteur Lionel de Rothschild comme le plus beau du groupe. Enregistré en 1926, un A.M. en 1933.

**La feuille.**



La forme obovale est la forme principale des feuilles avec quelques-unes ovales.

Rappelons la définition de obovale : les proportions sont les mêmes que pour ovale c'est-à-dire environ deux fois plus longue que large, mais la feuille est la plus large au-dessus de son milieu.


Leur longueur moyenne est d'environ 13 cm pour 7 cm de large. Ratio de 1,8. Ce rapport est excessivement rare ; il est vraisemblablement dû au croisement du *R. griffithianum* aux larges feuilles par le *R. thomsonii* aux feuilles "rondes".

Le dessus est vert foncé tandis que le dessous est vert clair.

La nervure principale et les secondaires sont visiblement apparentes par leur couleur jaune clair

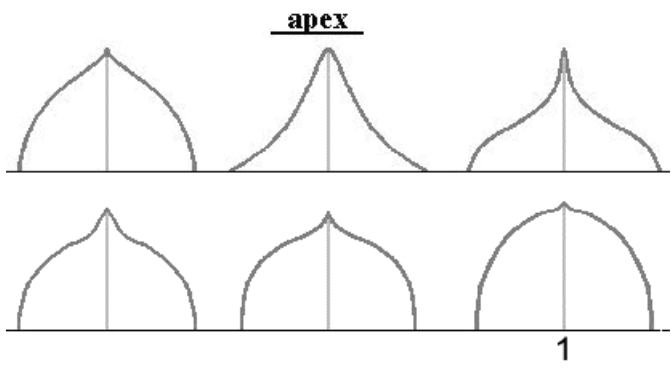
Le pétiole est rouge violacé.

Les feuilles sont regroupées par 6-7 et ne restent pas plus de 2 ans sur une branche d'une bonne vingtaine de cm.



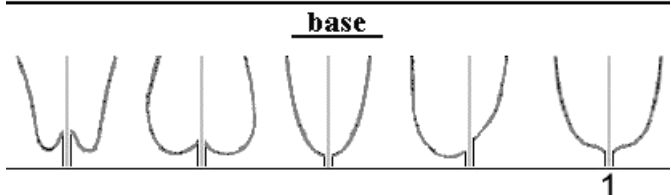
**Apex**

Que la forme soit obovale ou simplement ovale une seule forme d'apex.



**Base**

De même on ne rencontre que cette forme de base ronde.



### La fleur.

La fleur mesure environ 10 cm. La corolle est ouverte avec une forme prononcée d'entonnoir. Les 7 lobes qui la composent sont bien découpés. Sa couleur est assez difficile à décrire tant les nuances sont nombreuses : du rose mélangé à du crème, du jaune et de l'abricot avec un soupçon de bleu qui lui vient du *R. fortunei*.

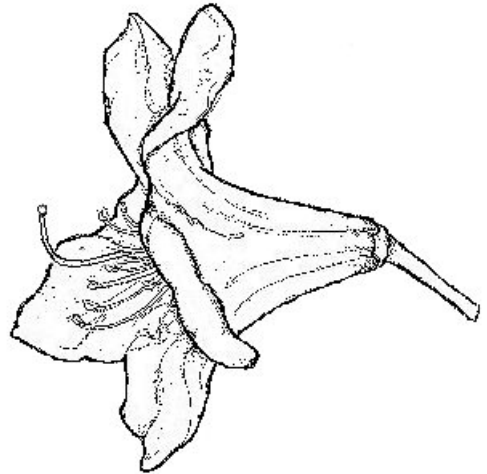
Un minuscule calice vert clair orne son pédoncule.

Le pistil, de surface réduite mais fortement gluant, attrape tous les pollens qui passent à sa portée.

Les anthères sont petites et de couleur marron clair.

L'inflorescence compacte et serrée se compose de 10 à 14 fleurs qui se soutiennent mutuellement.

Floraison mai.



### Aspect général.

C'est une plante qui pousse pratiquement aussi large que haute. Les vieux sujets ont cependant un port plus arborescent car les branches basses, coupées par nécessité au fil des ans, laissent voir un tronc à l'écorce brun rougeâtre.

Son feuillage paraît abondant alors qu'un examen attentif révèle que cette apparence est plus due à la surface foliaire de chaque feuille qu'au nombre de feuilles sur la plante.

### les qualités :

- Il fleurit jeune.
- Il fleurit abondamment.
- Son feuillage résiste bien au soleil.
- Il est peu sensible aux parasites.
- Bonne résistance au froid (entre - 20 et - 22° C)

### les défauts :

- Il graine abondamment.
- Feuillage sensible aux maladies cryptogamiques.

**L**e Rhododendron Naomi est à Lionel de Rothschild ce que le Loderi est à Sir E. Loder. Nous ne pensons pas qu'il y ait en Angleterre un seul jardin où au moins un des deux ne soit présent.

Tout comme les Loderi, les Naomi forment un groupe. Mais si les différences entre chaque Loderi sont minimes (rappelons que le Loderi est un hybride F1), les Naomi ont des caractéristiques beaucoup plus individuelles.

Le Naomi Pink Beauty présente une corolle uniformément rose vif qui rappelle un peu le Rhododendron Cornish Cross. Rien que de très normal puisque les gènes du *thomsonii* ont pu s'unir à ceux du *griffithianum*.

Le Naomi Paris, que nous n'avons jamais vu en France malgré son nom, montre une corolle qui serait plutôt bleutée bien que le rouge ne soit pas absent.

Les différences ne se limitent pas aux couleurs des fleurs, elles touchent également les époques de floraison. Ainsi, le Naomi Early Dawn fleurit en avril, entre 2 et 3 semaines avant les autres.

Signalons comme caractéristiques communes : la forme arrondie et la couleur vert foncé des feuilles, le port de l'arbre et les inflorescences rondes et serrées.

Les Naomi possèdent également une faculté à "grainer" peu commune. Chaque fleur verra son ovaire fécondé ce qui entraîne une alternance chez les plantes jeunes. Une année elles fleurissent et portent naturellement des graines et, l'année suivante, elles n'ont aucun bouton à fleurs (ou seulement sur les branches qui n'avaient pas fleuri). Pour pallier ce défaut de jeunesse, en effet tout semble rentrer dans l'ordre sur les plantes âgées, il est recommandé d'ôter l'inflorescence aussitôt que les fleurs sont fanées.

